

راهنمای ثبت نام

دانش آموزان

اتباع و مهاجرین خارجی

در

سامانه سهما

سال تحصیلی ۱۴۰۳-۱۴۰۴

۱- مراجعه به سامانه سهما به آدرس [www: irmigrationorg.ir](http://www.irmigrationorg.ir)



کاربران گرامی،  
جهت استفاده از خدمات از قبیل ثبت نام دانش آموزی و ثبت نام دانشجویی و غیره،  
می بایست ابتدا از طریق دکمه ثبت نام، در سامانه عضو شوید و ادامه روند ثبت نام خود را تکمیل نمایید.  
لازم به ذکر است در دفعات بعدی، کفایت از دکمه ورود وارد پنل کاربری خود شوید.

## ۲- انتخاب گزینه ثبت نام

((انتخاب این گزینه جهت دریافت نام کاربری و رمز عبور می باشد چنانچه قبلا این کار صورت پذیرفته ، نیازی به انجام این مرحله نبوده و مرحله ۴ را انتخاب نمائید.))



کاربران گرامی،  
جهت استفاده از خدمات از قبیل ثبت نام دانش آموزی و ثبت نام دانشجویی و غیره،  
می بایست ابتدا از طریق دکمه ثبت نام، در سامانه عضو شوید و ادامه روند ثبت نام خود را تکمیل نمایید.  
لازم به ذکر است در دفعات بعدی، کفایت از دکمه ورود وارد پنل کاربری خود شوید.

### ۳- انتخاب نام کاربری و رمز عبور

سامانه هوشمند اتباع

وزارت کشور  
سازمان ملی مهاجرت

ثبت نام  
ساب کاربری، جزئیات خود را وارد کنید

شناسه یکتا\*  
شناسه یکتا

تاریخ تولد\*  
لطفا تاریخ تولد را وارد کنید

شماره موبایل\*  
شماره موبایل برای اعضای یک خانواده می تواند تکراری باشد

قوانین و مقررات سایت را مطالعه و می پذیرم.\*

کد امنیتی\*

### ۴- بازگشت به صفحه اصلی و انتخاب گزینه ورود

وزارت کشور  
سازمان ملی مهاجرت  
NATIONAL ORGANIZATION FOR EMIGRATION

# سامانه هوشمند مدیریت اتباع

**ورود** ثبت نام

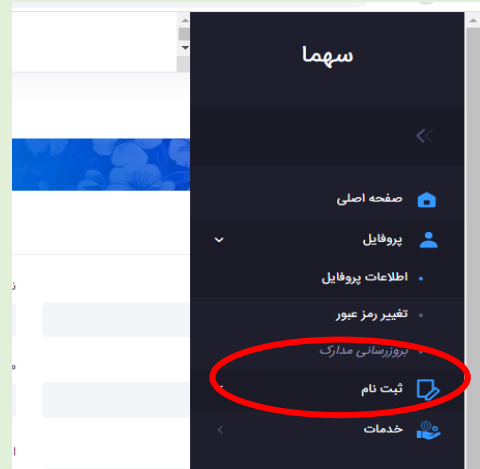
کاربران گرامی،  
جهت استفاده از خدمات از قبیل ثبت نام دانش آموزی و ثبت نام دانشجویی و غیره،  
می بایست ابتدا از طریق دکمه ثبت نام، در سامانه عضو شوید و ادامه روند ثبت نام خود را تکمیل نمایید.  
لازم به ذکر است در دفعات بعدی، کفایت از دکمه ورود وارد پنل کاربری خود شوید.

## ۵- وارد کردن نام کاربری و رمز عبور

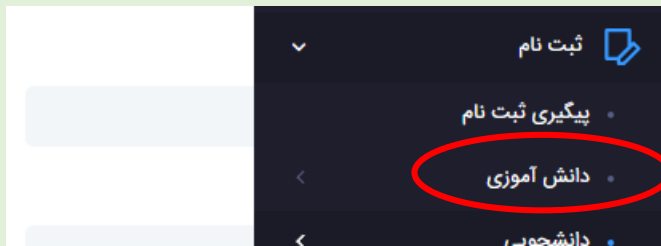
## ۶- ورود به سامانه و مشاهده اطلاعات هویتی متقاضی

چنانچه در اطلاعات هویتی شما مغایرت وجود دارد با اسناد و مدارک مربوطه به دفاتر کفالت یا اداره اتباع استان مراجعه نمایید.

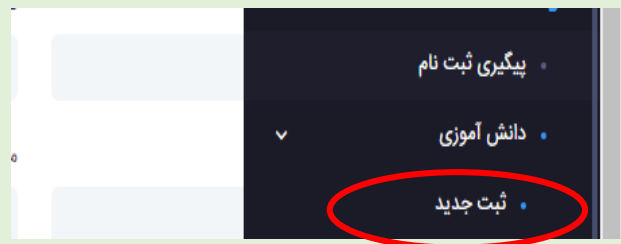
## ۷- انتخاب گزینه ثبت نام



## ۸- انتخاب گزینه دانش آموزی



## ۹- انتخاب گزینه ثبت جدید



## ۱۰- تکمیل اطلاعات



مقطع تحصیلی

لطفا انتخاب کنید

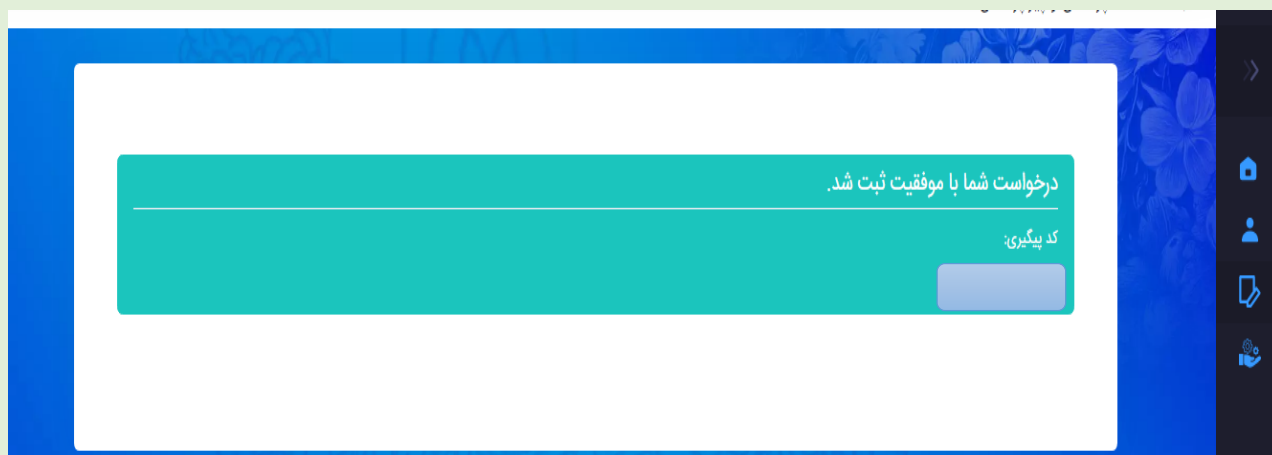
لطفا مقطع تحصیلی را وارد کنید

استان محل تحصیل

لطفا انتخاب کنید

محل تحصیل را وارد کنید Please select an item in the list.

## ۱۱- تأیید نهایی



درخواست شما با موفقیت ثبت شد.

کد پیگیری: